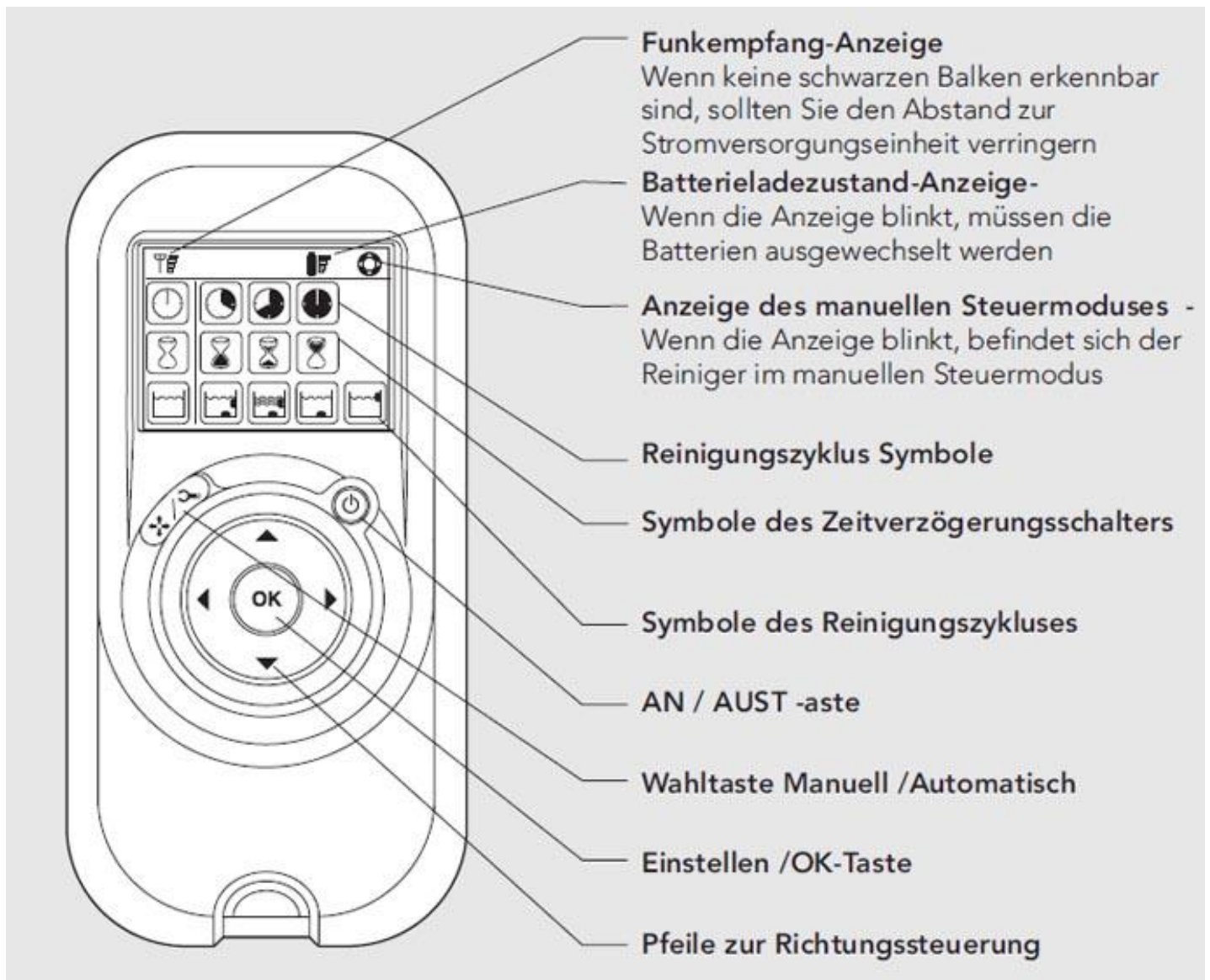


Fernbedienungseinheit Bio

Die Fernbedienungseinheit bietet Ihnen zwei Betriebsmoden den automatischen Modus und den manuellen Steuermodus.

Im **manuellen** Steuermodus kann die Richtung des Schwimmbadreinigers manuell gesteuert werden.

Im **automatischen** Modus können alle Reinigungsparameter geändert werden.



Manueller Steuermodus












1. Drücken Sie einmal auf die AN/Aus-Taste – die Fernbedienungseinheit schaltet daraufhin in den manuellen Steuermodus.
2. Um die Richtung des Reinigers manuell kontrollieren zu können, müssen Sie die Richtungspfeile benutzen (siehe rechts).
3. Drücken Sie einmal auf die Wahl-taste Manuell/Automatisch, um den manuellen Steuermodus zu verlassen.

Einstellen des automatischen Modus

Zuerst müssen Sie auf die Wahltaste Manuell/Automatisch drücken und dann den Modus gemäß folgender Tabelle einstellen:

7.2. Einstellung des Automatik-Modus

Drücken Sie die Manuell / Automatik Wahltaste, und wählen Sie dann die gewünschten Parameter entsprechend der folgenden Tabelle:

 <p>Reinigungs-Zyklus Anzeige Dies bestimmt die Dauer des Reinigungszyklus.</p>	 <p>Schnell 2 Stunden Zyklus</p>	 <p>Effizient 3 Stunden Zyklus für den täglichen Gebrauch. (Standardeinstellung)</p>	 <p>Hochleistungsfähig 4 Stunden Zyklus</p>	
 <p>Verzögerungszeit Anzeige Diese legen fest, wann der Pool Reiniger seine Arbeit beginnt. Eine Verzögerung ermöglicht dass sich der Schmutz auf dem Boden des Beckens absetzt.</p>	 <p>Sofortiges Einschalten (Standardeinstellung)</p>	 <p>Einstündige Verzögerung</p>	 <p>Zweistündige Verzögerung</p>	
 <p>Reinigungsarbeit Anzeige</p>	 <p>Standard Boden und Wand Reinigung (Standardeinstellung)</p>	 <p>Gründliche Reinigung wiederholt die Boden Reinigung</p>	 <p>Nur Boden Reinigt nur den Boden und die Zone, wo sich Fußboden und Wände treffen</p>	 <p>Erhöhte Wandreinigung Reinigt die Wände noch gründlicher</p>

Hinweis:

- Wenn Sie den Schnellreinigungszyklus auswählen, wird der Schwimmbadreiniger die Wände nicht erklettern
- Wenn nach 2 Minuten noch keine Taste gedrückt worden ist, schaltet sich die Fernbedienungseinheit ab und der Schwimmbadreiniger arbeitet weiter mit den vorher eingestellten Einstellungen.
- Wenn die Optionen "Ultra- Sauber" und "Nur Wände" ihren Zyklus beendet haben, kehrt die Schwimmbadreiniger zu den Standardeinstellungen zurück.